

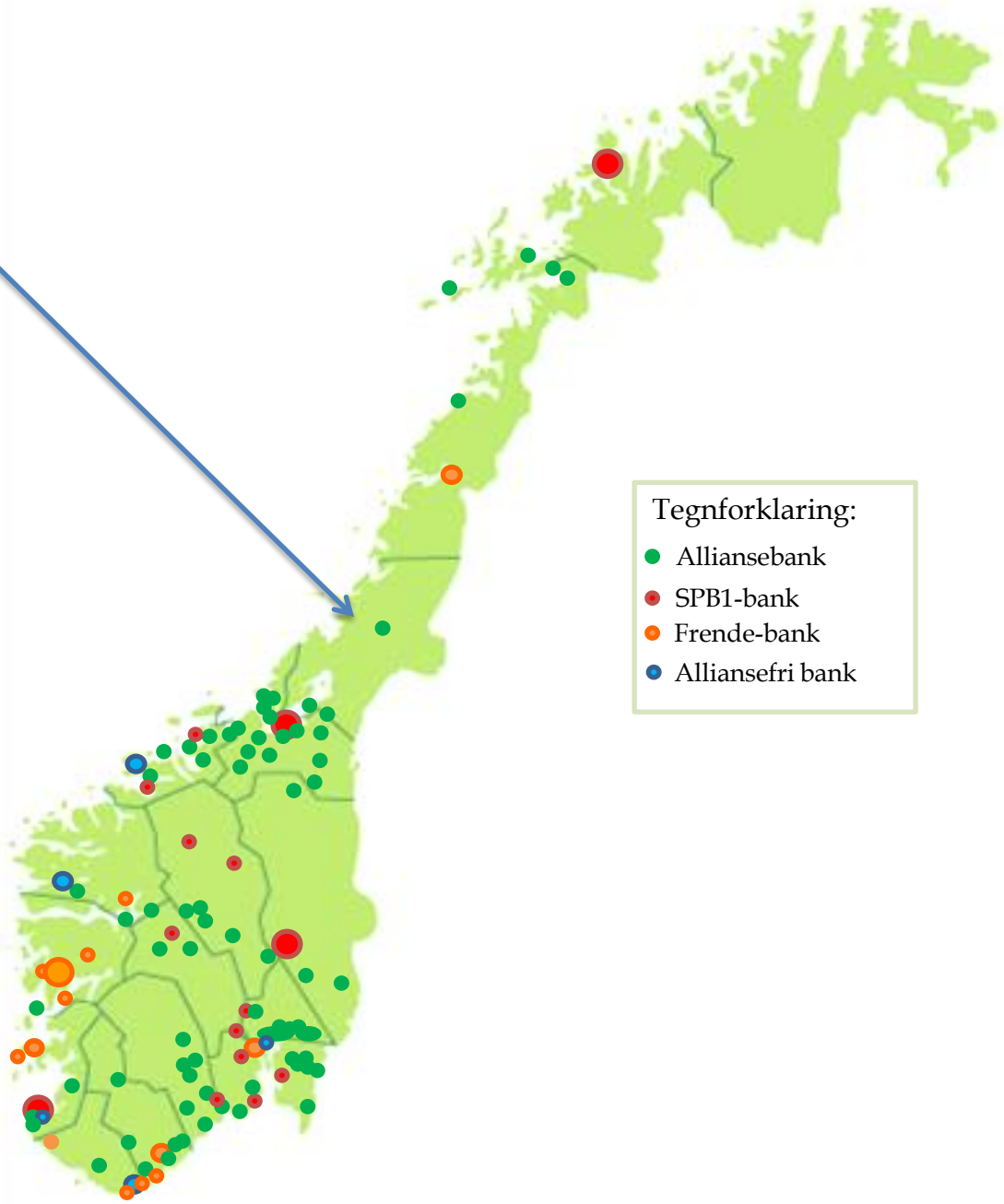

Egenkapitalbevisseminar mindre sparebanker

Sparebankforeningen
Oslo 20.10.2015





GRONG
SPAREBANK



- Tegnforklaring:
- Alliansebank
 - SPB1-bank
 - Frende-bank
 - Alliansefri bank

Kort om Grong Sparebank

- Grong, Namsos, Steinkjer, Rørvik, Mosjøen
- Forvaltning inkl overført EBK kr 4,7 mrd
- Høy utlånsvekst siste 10 år – vekstorientert strategi
- Egenkapitalbevisbank fra 2012, ytterlig en emisjon i april -15
- Ek-avkastn i snitt på 10,3% siste 4 år
- Størst på skadeforsikring i Eika-gruppen (170 MNOK)
- Ble fra 1. februar i år størst på eiendomsmegling i kjernemarkedet vårt (Boli Eiendomsmegling)
- I åtte år på rad kåret til banken med de mest fornøyd kundene i Nord-Trøndelag

Nøkkeltall 3. kvartal -15

- Resultat før skatt 34,5 millioner kroner (32 millioner)
- Resultat etter skatt 25 millioner kroner (23 millioner)
- Vekst i utlån 17,0 prosent og innskudd 13,4 prosent siste 12 måneder
- Tap på utlån 1,1 millioner kroner (2,2 millioner), 0,03 prosent (0,06 prosent) av brutto utlån
- Avkastning på egenkapitalen 10,1 prosent (11,1 prosent)
- Resultat per egenkapitalbevis hiå 7,81 kroner

	30.09.15	2014	2013	2012	2011
Egenkapitalbevisbrøk	28,1 %	19,3 %	20,5 %	21,8 %	0 %
Antall utstedte bevis (verdi i mill)	90	50	50	50	50
Resultat per EKB,	7,53	10,70	10,80	9,36	
Utbytte per EKB		8,00	8,00	7,50	
Ren kjernekapitaldekning	15,95	14,49	15,40	16,29	14,48
Kjernekapitaldekning	16,98	16,63	16,60	17,61	15,94
Kapitaldekning	18,25	18,01	16,60	17,61	15,94

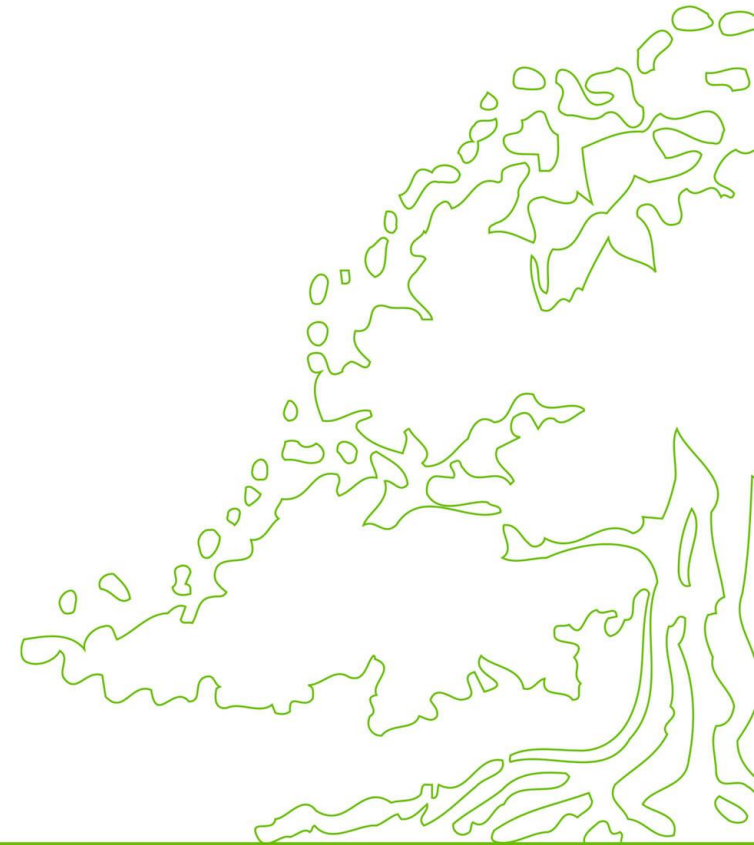
Kommentarer

- **Vekstorienteringen vs kostnadseffektivitet**
 - Vekst koster (Nye avdelinger, Rørvik -13, Mosjøen -15)
 - Kostnad/forvaltning (Forsikring, Boligkreditt)
- **BM/PM**
 - 28%/72%
 - Få (ingen) store engasjement
 - Største BM-eng under 10% av kjernekap
 - Lite eksportrettet
- **Likviditet/Funding**
 - EBK-andel 32,2% (av alle PM-lån)
 - Innskuddsdekning 84%



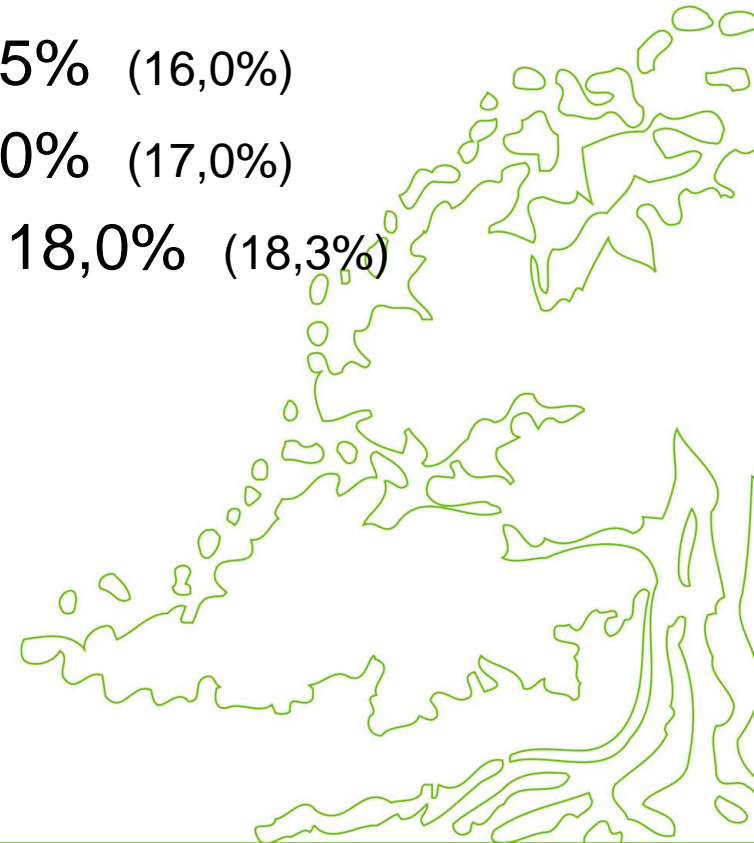
Utbyttepolitikk/Omsetning

- Utbyttebevis – høy utbytteandel
- 70-80% utdelingsgrad
- Utvanning
- Siste omsatte kr 115,-
- Pris/Bok 1,07
- Omsettes pt via Norne Sec.



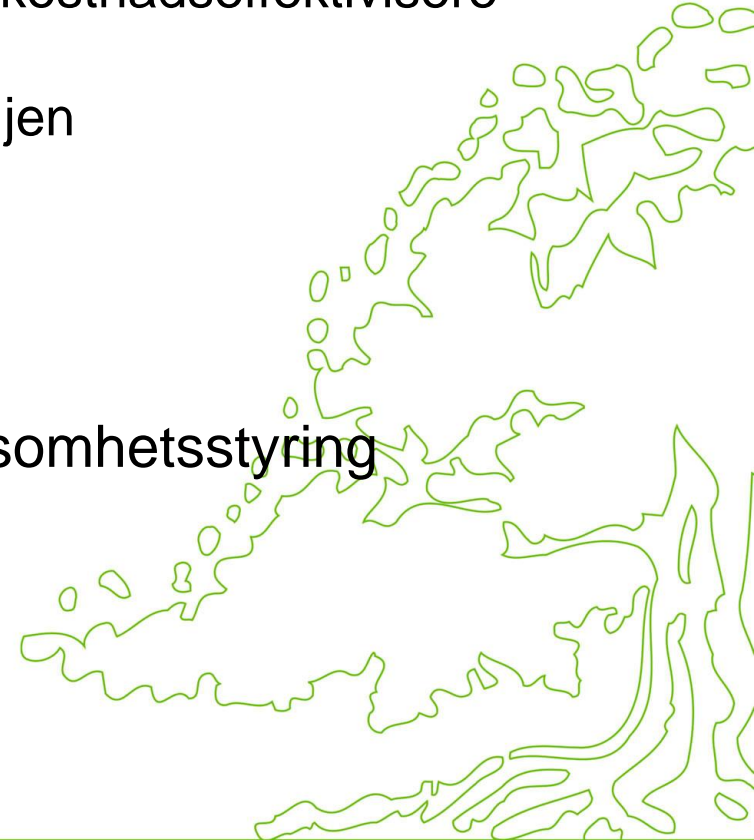
Kapitalsituasjonen

- Egne måltall (reell situasjon):
 - Ren kjernekapitaldekning: 14,5% (16,0%)
 - Kjernekapitaldekning 16,0% (17,0%)
 - Kapitaldekning 18,0% (18,3%)



Framtid

- Fortsatt vekst over bransjen
 - Kapasitetsutnyttning avdelingsstruktur, kostnadseffektivisere
 - Eiendomsmegling
 - Kapitalisere mer på forsikringsporteføljen
- Kapitalplan
 - Fortløpende vurdering
 - Stor interesse
 - Levere høyt utbytte
- Høy fart krever stor fokus på god virksomhetsstyring
 - Organisasjon (Risk, compliance)
 - Internrevisjon (EY)



Best på kundetilfredshet

