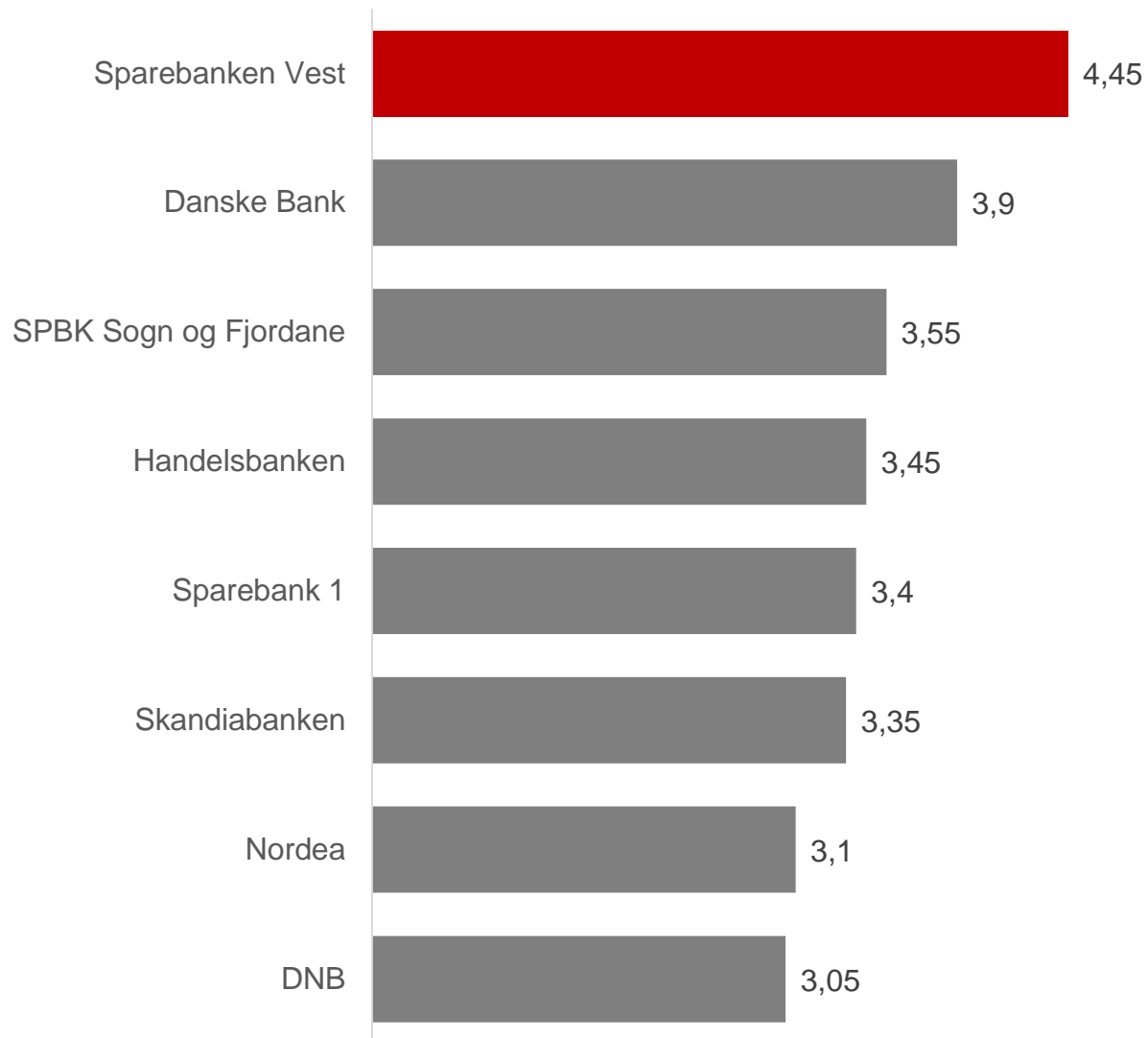


SPV

**EGENKAPITALBEVIS-
KONFERANSEN 17. MARS**

Jan Erik Kjerpeseth

RANKING AV NORSKE MOBILBANKER



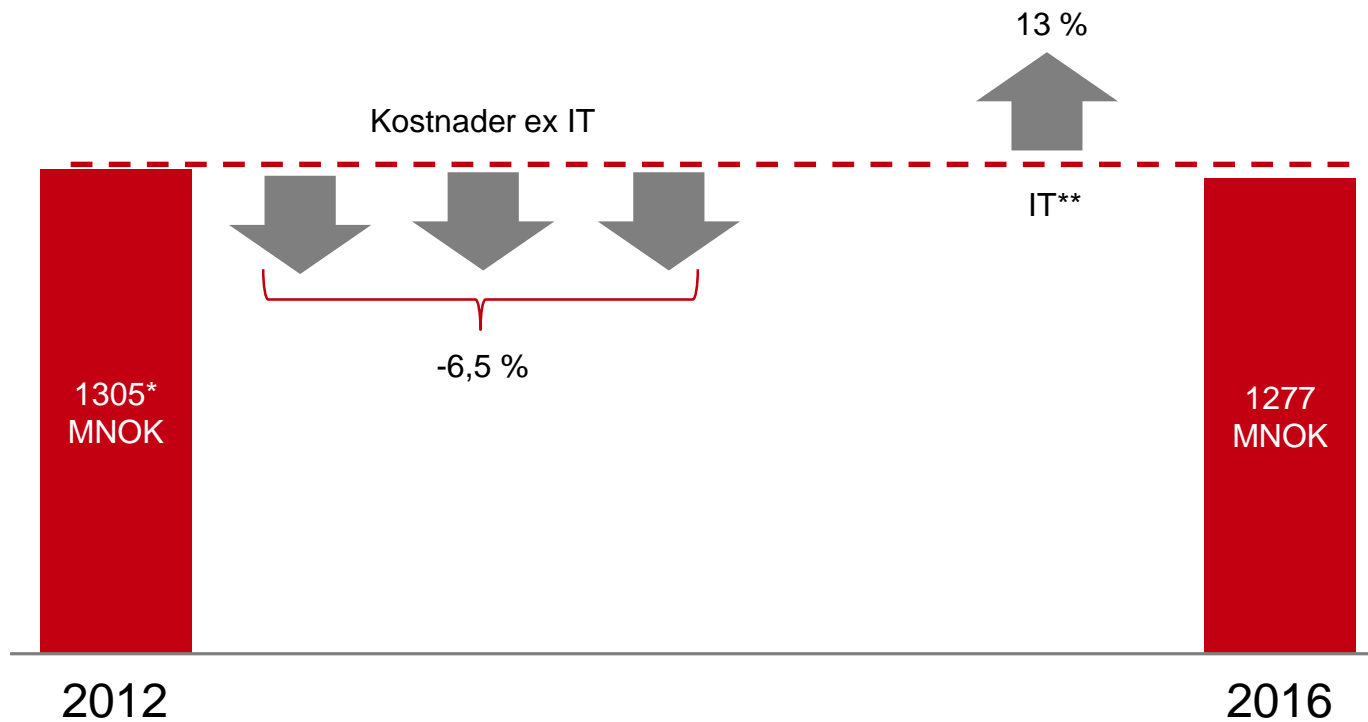
Min påstand:

Bankene som vil lykkes fremover er de som satser på virksomhetsnær utvikling der den digitale brukeropplevelsen står i sentrum.

 SparebankenVest

KOSTNADSUTVIKLING 2012-2016

- 2,2 % REDUKSJON I KOSTNADENE I MORBANKEN



Gjennomsnittlig årlig kostnadsreduksjon på 0,5 % i perioden 2012-2016

*) 2012 tallene ex engangseffekt knyttet til pensjon på totalt 301 MNOK og bonus i morbanken.

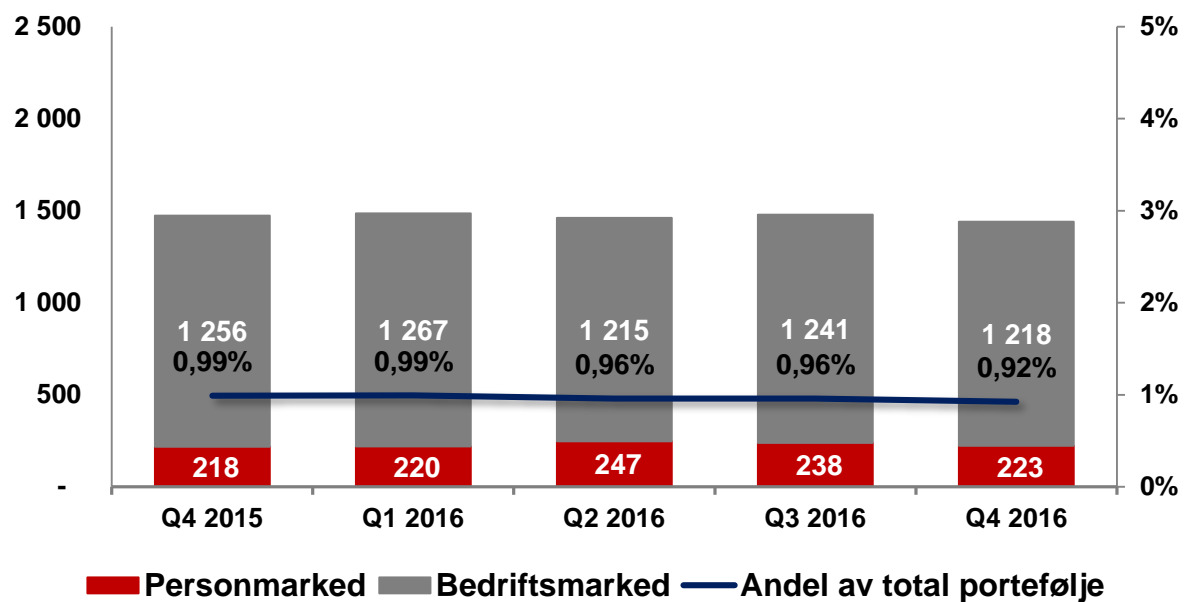
Målsatt utvikling i morbanken er ex bonus. Alle tall er omarbeidet etter IAS19R.

**) IT-kostnader er de totale kostnadene til IT-avdelingen i morbanken, og inkluderer personalkostnader, eksterne honorarer, IKT-kostnader og øvrige driftskostnader for avdelingen

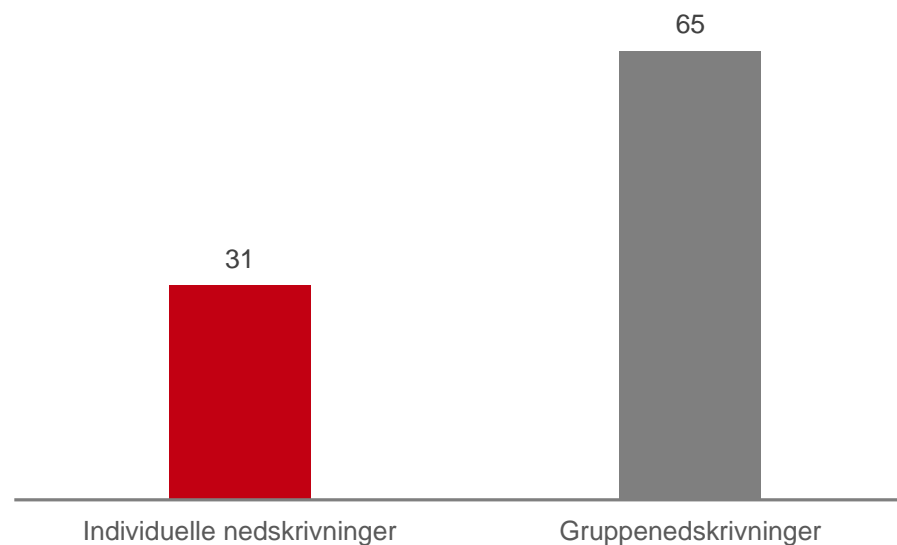
MODERAT RISIKO

- TAPSFORVENTNING 2017 200 – 250 MILLIONER KRONER

Stabilt nivå på misligholdte og tapsutsatte engasjement



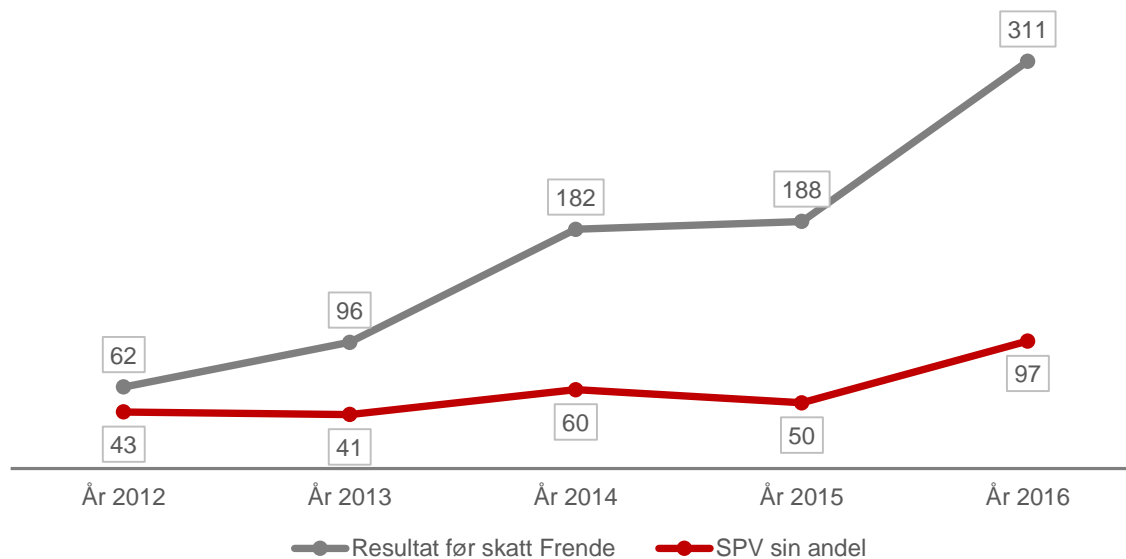
Fordeling i 2016



MERVERDI I TILKNYTTTEDE SELSKAP

- FRENDE FORSIKRING FORTSETTER Å VOKSE

Resultatutvikling
I millioner kroner



Kommentar

- ROE 2016:
 - Holding 21,8 %
 - Liv 33,7 %
 - Skade 17,9 %
- Over 130.000 kunder
- Bokført til 466 MNOK



HVORFOR SVEG?

- ✓ 76 % personkundeportefølje gir lav risiko
- ✓ Lav direkte-eksponering mot olje- og offshoresektoren
- ✓ Solid kapitalisert med 14,9 % i ren kjernekapital
- ✓ Flat kostnadsutvikling
- ✓ Attraktiv utbyttepolicy og høy direkteavkastning
- ✓ Offensive grep for å møte det digitale skiftet

VI ER HER.

